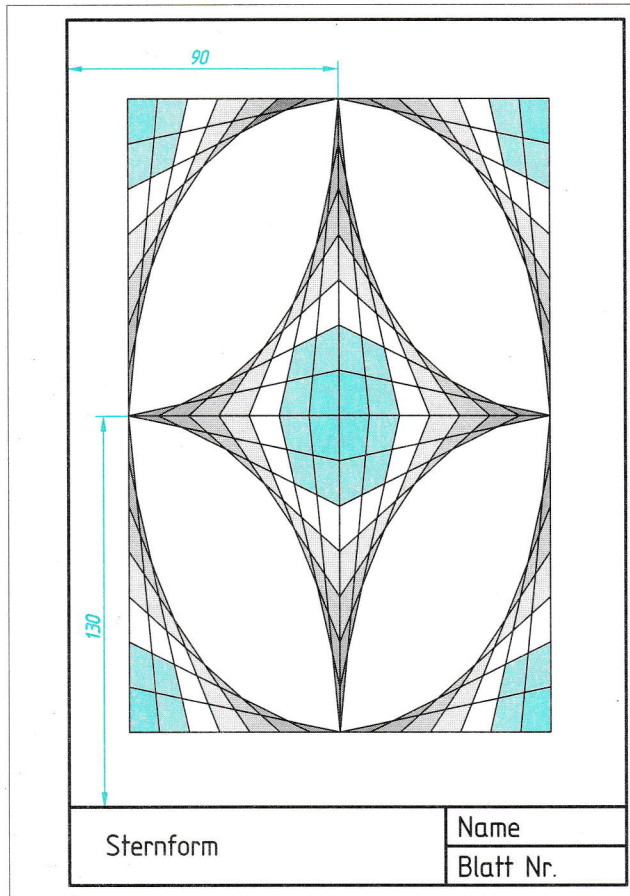
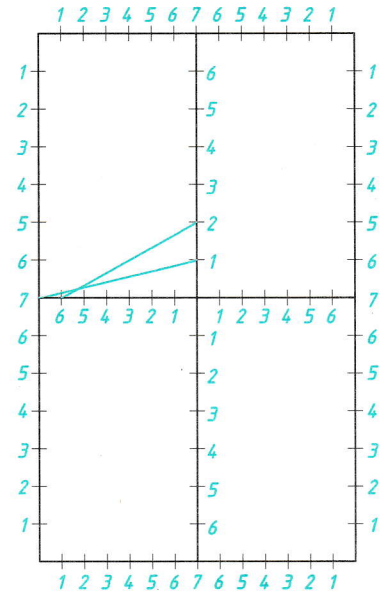


## Z 6 Sternform



### Arbeitshinweise zu Z 6:

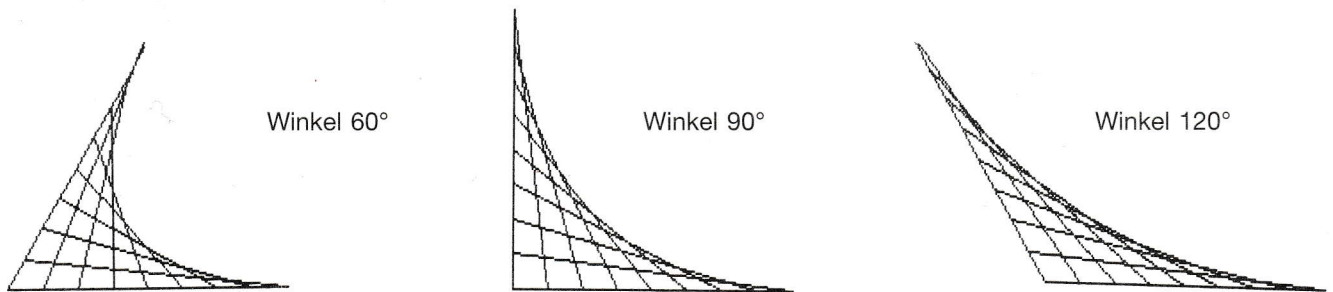
1. Die waagrechten Markierungen werden im Abstand von je 10 mm, die senkrechten im Abstand von je 15 mm eingezeichnet.
2. Verbunden werden 7 mit 1, 6 mit 2, ...



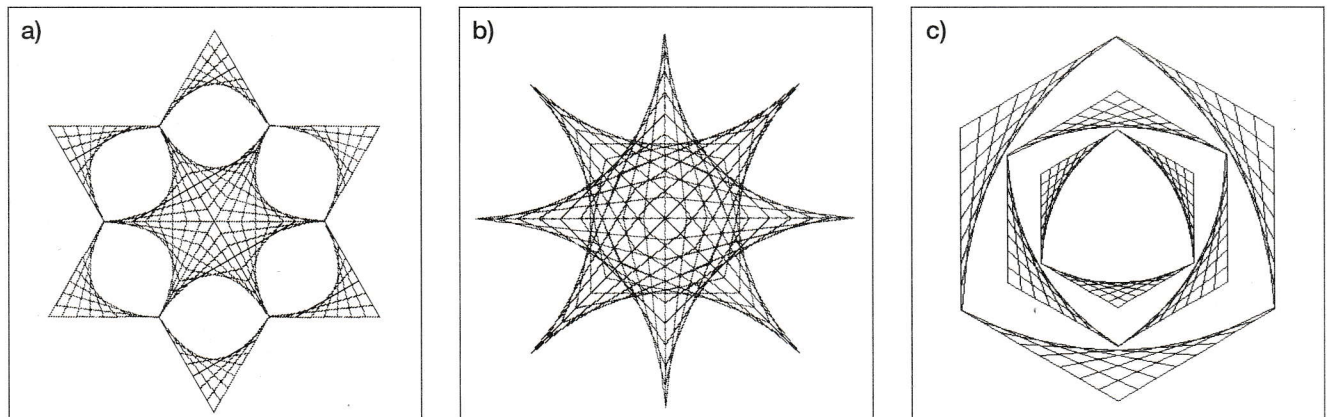
### Anregung:

Zeichne auf diese Weise erzeugte Figuren nach eigenen Entwürfen!

**Ü 12** Auf der CD-ROM zum Buch befinden sich die Bilder Faden60, Faden90 und Faden120:



Die folgenden Grafiken wurden aus obigen Grundelementen durch geeignete Abbildungen (Schieben, Spiegeln, Drehen) erzeugt. Zeichne sie!



**\*Ü 13** Entwirf eine eigene Grafik, die aus einem der Grundelemente aus **Ü 12** erzeugt werden kann!